

# Zoom lathund Påverkanstorg 2021

När du klickat på länken

[https://zoom.us/meeting/register/tJctce6hqD0uHdwGDqK61KGFCIQJ\\_Rc2pZXT](https://zoom.us/meeting/register/tJctce6hqD0uHdwGDqK61KGFCIQJ_Rc2pZXT)

The screenshot shows a web browser window with the URL [https://zoom.us/meeting/register/tJctce6hqD0uHdwGDqK61KGFCIQJ\\_Rc2pZXT](https://zoom.us/meeting/register/tJctce6hqD0uHdwGDqK61KGFCIQJ_Rc2pZXT). The page title is "Zoom kurs" and "Meeting Registration". The form contains the following fields and labels:

- Ditt förnamn**: Points to the "First Name" field containing "David".
- Din mailadress**: Points to the "Email Address" field containing "david.farkas@sdr.org".
- Mobilnummer**: Points to the "Phone" field containing "0735000000".
- Ditt efternamn**: Points to the "Last Name" field containing "Farkas".
- Din mailadress (igen)**: Points to the "Confirm Email Address" field containing "david.farkas@sdr.org".
- Färdig? Klicka på Register**: Points to the blue "Register" button.

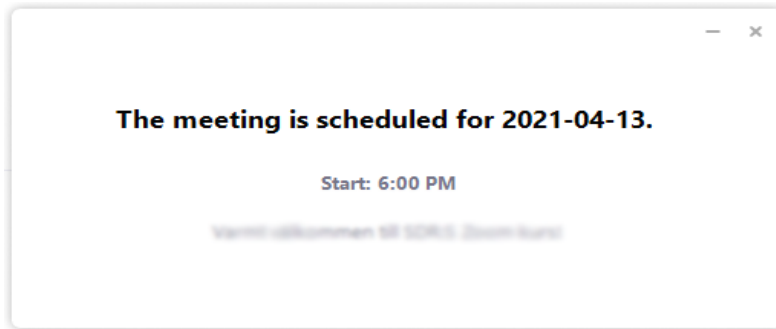
The SDR logo (SVERIGES DÖVAS RIKSFÖRBUND) is visible on the right side of the form.

The screenshot shows the "Meeting Registration Approved" page. The page title is "Zoom kurs" and "Meeting Registration Approved". The form contains the following information:

- Meeting ID**: 930 5795 5478
- To Join the Meeting**: Join from a PC, Mac, iPad, iPhone or Android device.
- Please click this URL to join**: [https://zoom.us/j/93067966478?sk=8\\_3\\_E7EaM5rgCcuPmD7gAWkZct7GohAVDR8hEenc-DQIAAAVq0h4hZaakBY26vS1RnTBCkLVhNWVq0rBAAAAAAAAAAAAAAAA](https://zoom.us/j/93067966478?sk=8_3_E7EaM5rgCcuPmD7gAWkZct7GohAVDR8hEenc-DQIAAAVq0h4hZaakBY26vS1RnTBCkLVhNWVq0rBAAAAAAAAAAAAAAAA)
- To Cancel This Registration**: You can cancel your registration at any time.

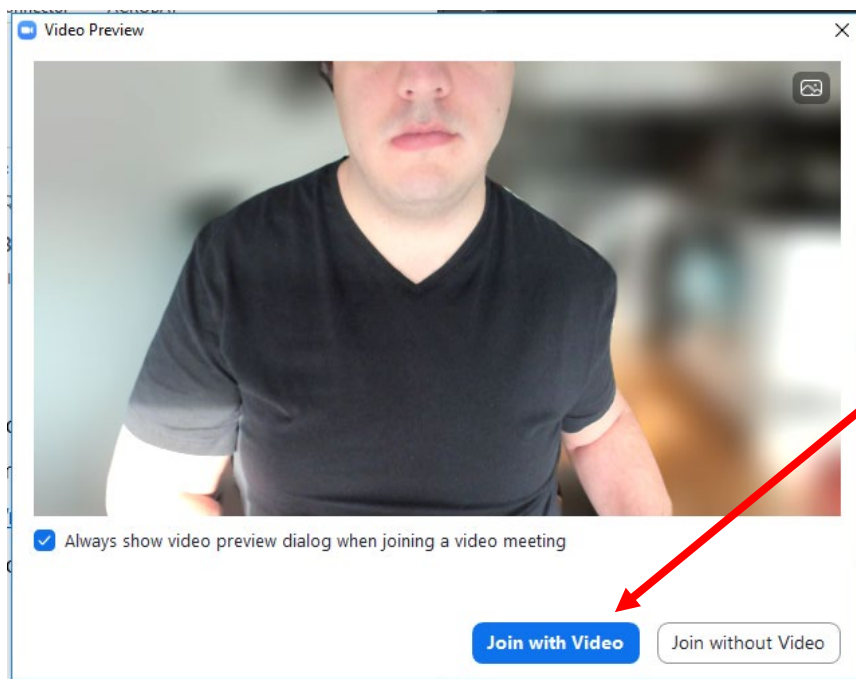
A red box labeled **Klicka på den här länken** points to the join URL.

# Zoom lathund **Påverkanstorg** 2021

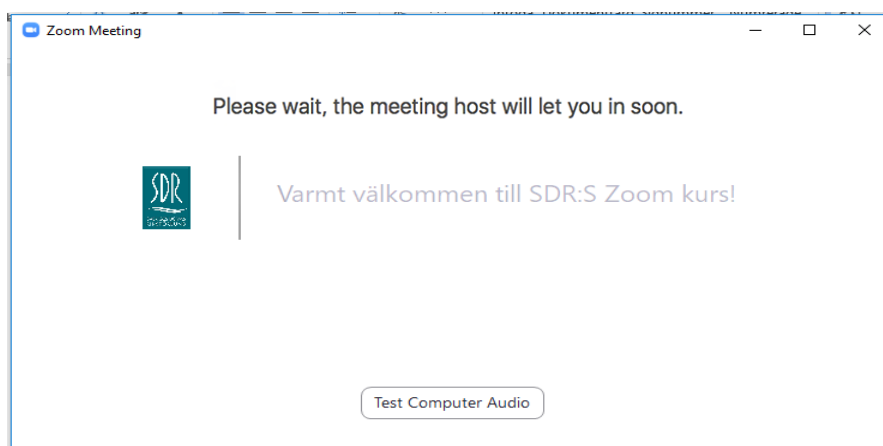


Om du ser den här rutan så har mötet inte börjat. Det är bara att vänta tills mötesansvarige startar mötet.

Nu har mötesansvarige startat mötet!



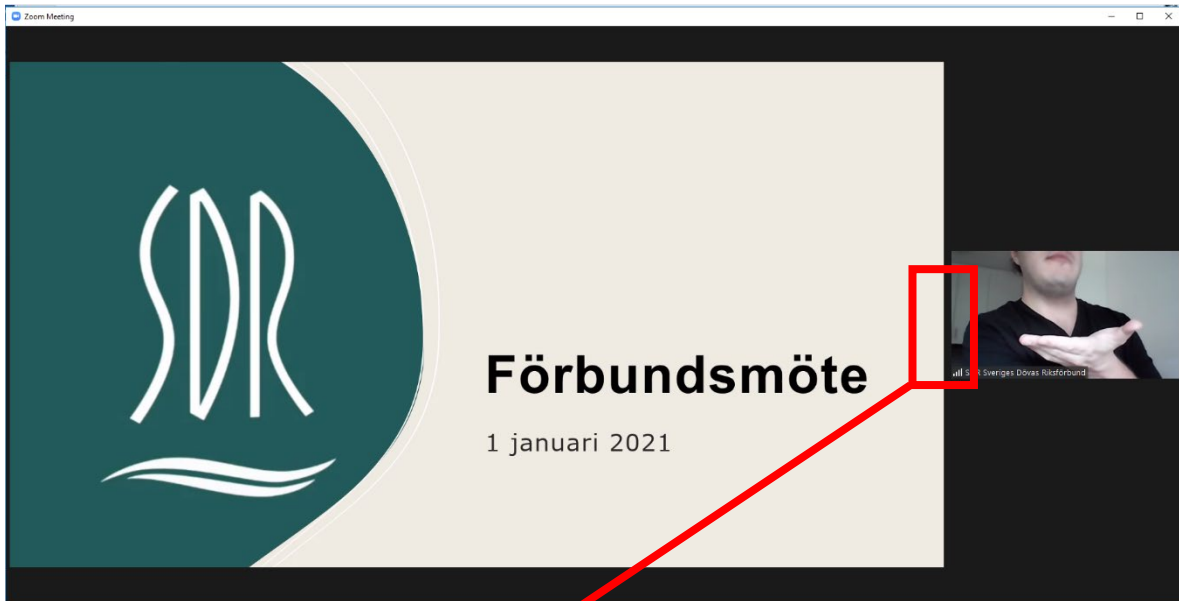
Klicka på **Join with Video**



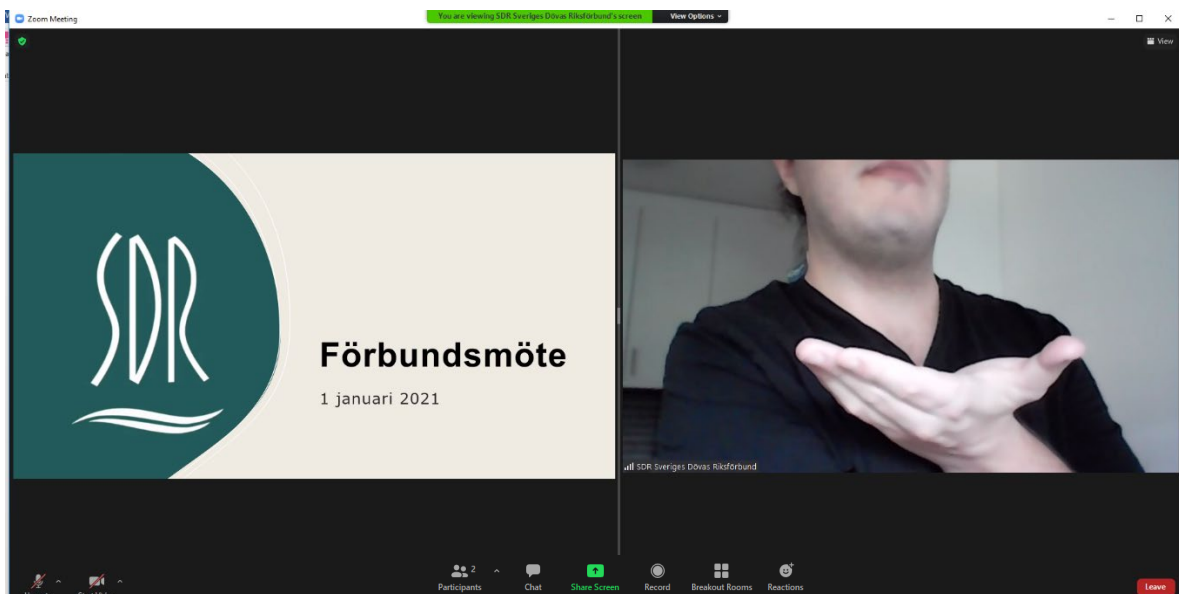
Vänta till mötesansvarige släpper in dig

# Zoom lathund **Påverkanstorg** 2021

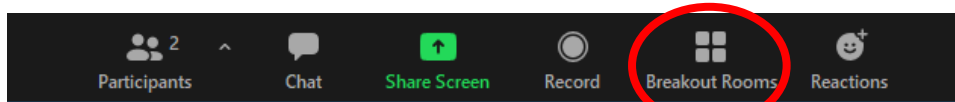
När du loggar in ska det se ut så här i din skärm.



Använd musen och dra pilen för att ändra storlek på powerpointskärmen och David, supporttekniker.



# Zoom lathund **Påverkanstorg** 2021

The screenshot shows the Zoom Breakout Rooms interface. On the left, a list of breakout rooms is shown with 'Join' buttons next to each. The 'Join' button for the first room is circled in red. On the right, a dialog box asks 'Join Motioner 1-10?' with a blue 'Yes' button and a 'No' button. The 'Yes' button is also circled in red. A red arrow from the toolbar above points to this dialog box.

Breakout Rooms - In Progress (00:44:22)

- ▼ Motioner 1-10 [Join](#)
- ▼ Motioner 11-20 [Join](#)
- ▼ Motioner 21-30 [Join](#)
- ▼ Motioner 31-40 [Join](#)

Join Motioner 1-10 ?

[Yes](#) No

1. Klicka på **Breakout Rooms**

Välj vilket rum du vill börja med

2. Klicka på **Join**

3. Klicka på blå **Yes**

The screenshot shows a dark screen with a white arrow pointing right and a 2x2 grid of squares. Below this, the text 'Joining Motioner 1-10...' is displayed.

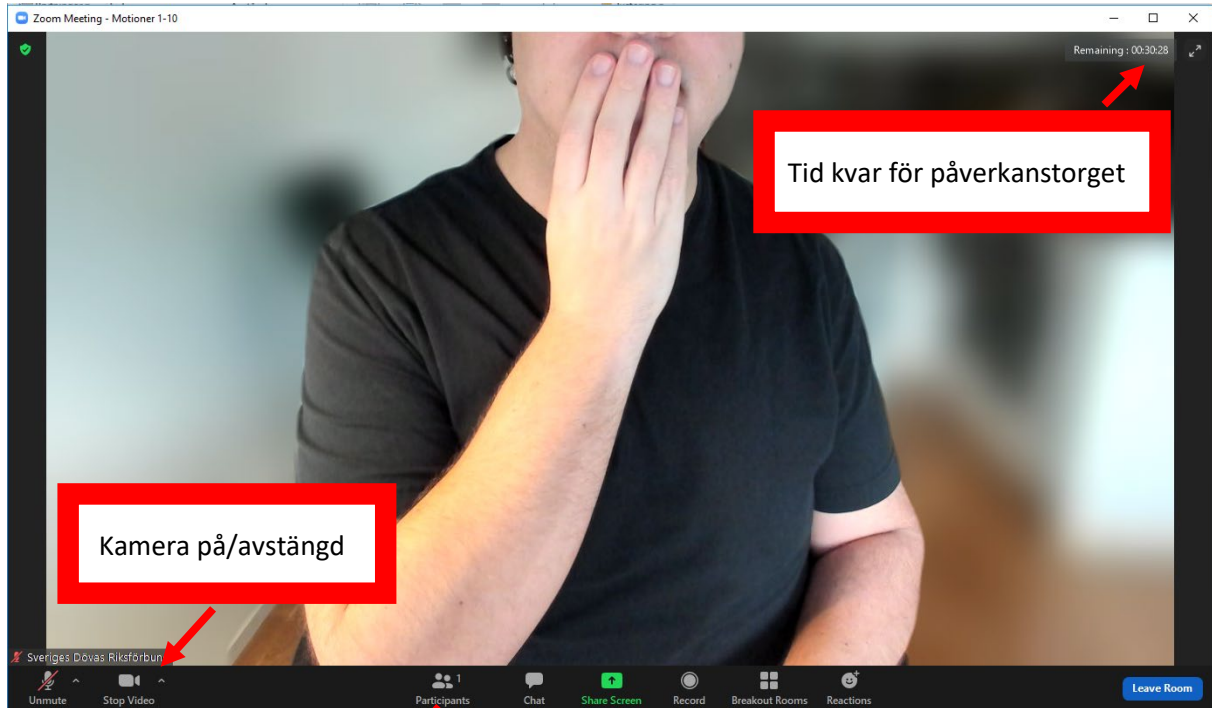
→

Joining Motioner 1-10...

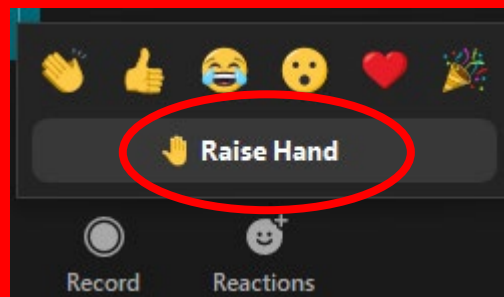
Du flyttar automatiskt till det rummet som du valt.

**Vänta** i några sekunder så kommer du in.

# Zoom lathund Påverkanstorg 2021

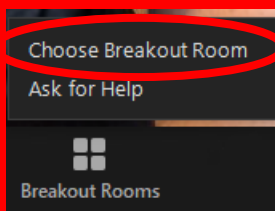


Här kan du se deltagarlistan



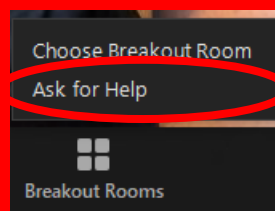
## Räcka upp handen

1. Klicka **Reactions**
2. Klicka **Raise Hand**
3. **Vänta** tills moderator säger det är din tur och ställa din fråga.

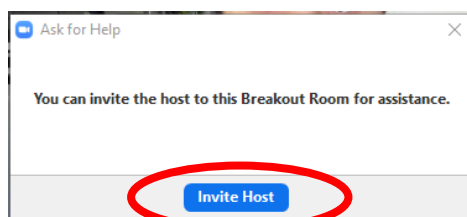


## Byta rum

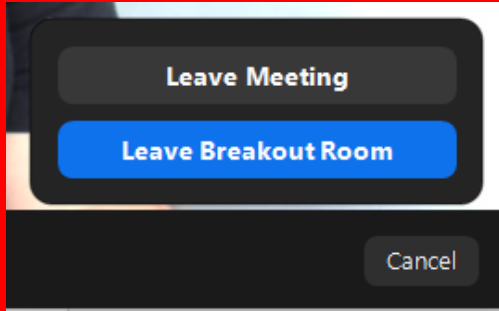
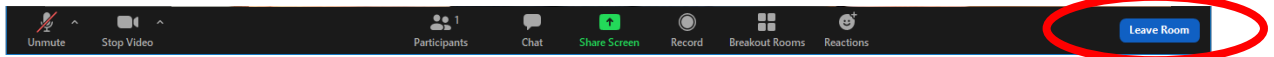
Om du känner att du är färdig i detta rum.  
Klicka **Choose Break Room** och välj nästa rum du vill vara i



**Tekniskt problem?** Klicka här, så får du hjälp när det är din tur.



# Zoom lathund **Påverkanstorg** 2021



## Leave Room/Lämna rummet

Om du känner att du är färdig för idag. Klicka på blå **Leave Room**

- Klicka på blå **Leave Breakout Room** då kommer du tillbaka till supporttekniker där du loggade in första gången.

**ELLER**

- Klicka på **Leave Meeting** då lämnar du Zoom och påverkanstorget.